

# SAUR

A LÍDER EM MOVIMENTO.

## Selecionador de Camadas (Layer Picker)

Diminui o trabalho manual e aumenta a produtividade no manuseio de mercadorias em armazéns e centros de distribuição com paletes de cargas mistas.

Agilidade e precisão no empilhamento de camadas simples ou múltiplas de produtos enlatados, engarrafados ou em caixas.

Disponível nas versões frontal e lateral.

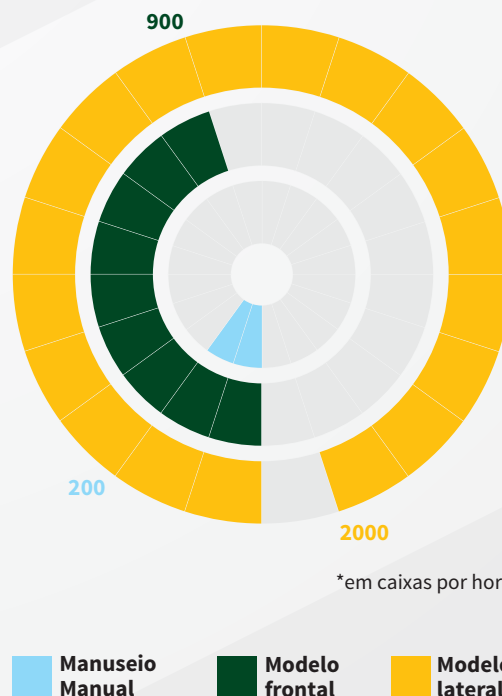
Distribui facilmente embalagens e cargas de uma forma que outros aparelhos não conseguem.



### Vantagens

- Redução do trabalho: a produção manual é de aproximadamente 250 caixas/horas, ao passo que o Selecionador de Camadas produz de 900 a 2000 caixas/hora.
- Redução de lesões por esforço repetitivo (LER): o Selecionador de Camadas ergue até 18.000 quilos/hora. Isto reduz lesões e conseqüentemente o afastamento de trabalhadores. Também, aumenta a satisfação do pessoal ao eliminar o esforço às costas e pernas.
- Redução de gastos consideráveis: esse equipamento resulta em outras reduções de custo, como custos de reposição de pessoal, hora extra em épocas de pico, trabalho eventual e custos de contratação e treinamento.
- Eliminação de danos e quebras da mercadoria por manusear as cargas segurando pelos quatro lados.
- Economia em espaço: redução do espaço da área de montagem de paletes mistos, otimizando seu layout.
- Sem treinamento adicional: se você tiver um operador de empilhadeira, você tem um operador de Selecionador de Camadas. Não é necessário treinamento.

### Comparação do número máximo de caixas manuseadas no intervalo de uma hora



\*em caixas por hora

Para vídeos e mais informações sobre os equipamentos, acesse o site através do link abaixo ou do QR Code ao lado

[WWW.SAUR.COM.BR](http://WWW.SAUR.COM.BR)

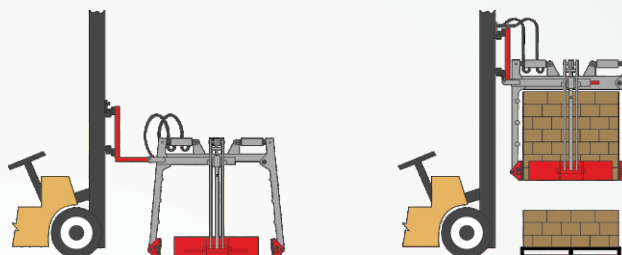



## Selecionador de Camadas Frontal – encaixe nos garfos (Front Layer Picker)

### Características

Modelo TC600F

- Montagem frontal nos garfos em poucos minutos, e sem o uso de ferramentas.
- Não precisa de uma empilhadeira dedicada, pois converte facilmente a empilhadeira em um sistema para erguer camadas.
- Não precisa de guia ou software.
- Opera em áreas fechadas.
- Utilizado para o manuseio de matéria prima/cargas ou repartição de mercadorias no recebimento.
- Configuração de montagem frontal em empilhadeira de 2,5 ton, equipada com deslocador lateral e quarta via de comando.



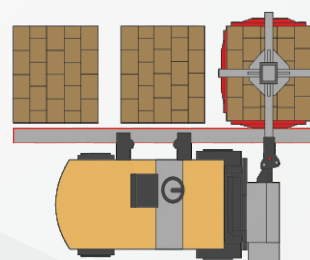
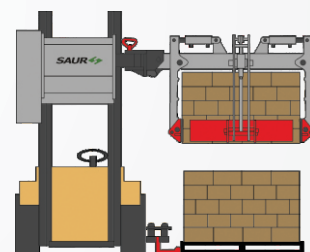
## Selecionador de Camada Lateral (Side Layer Picker)



### Características

Modelo TC600S

- Montagem no lado esquerdo da empilhadeira, com contrapeso na lateral da torre da empilhadeira.
- Utilizado em área específica com o uso de guia montado no chão, sendo guia único ou duplo.
- Empilha a mercadoria seguindo o alinhamento do guia e da empilhadeira. Ideal para almoxarifados.
- Configuração de montagem lateral é acoplada em empilhadeira de capacidade de 3 ton, equipada com quarta via de comando e torre duplex.



### Descritivo Técnico

- Deslocador lateral com contrapeso permite 200 mm de deslocamento para aproximação fora de centro.
- Compensador oscilante compensa pisos irregulares.
- A configuração patenteada do braço arqueado permite erguer várias configurações quadradas ou retangulares.
- Configuração patenteada de guia único.
- Conchas pivotadas garantem retenção firme e uniforme.
- Um equipamento revolucionário de 4 vias para erguer camadas e separar paletes.

### Funções do guia

- Permite ao operador movimentar a empilhadeira para frente e para trás sem necessidade de mover o volante de direção.
- Organiza a linha de separação. O guia é projetado para colocação dos paletes alinhados de forma organizada e eficiente.
- O Guia pode ter entre 24 e 90 m.

MKT SAURZ - Tragem: 500 - 09/2013

Unidade Fabril e Sede Administrativa: Panambi - RS

Av. Presidente Kennedy, 4025 - Bairro Arco-Iris - 98280-000 - Fone/Fax: (+55) 55 3376.9300 - saur@saur.com.br

Centro Comercial e de Distribuição: Valinhos - SP

Rod. Visconde de Porto Seguro, 2660 - Sítio Recreio dos Cafezais, Prédios A e B, - 13278-327 - Fone/Fax: (+55) 19 3518.7200 - saursp@saur.com.br

Central de Atendimento ao Cliente: Cuiabá - MT

Av. Miguel Sutil, 14101 - Cidade Alta - 78030-485 - Fone/Fax: (+55) 65 3637.1020 - saurmt@saur.com.br

Apoio Comercial: Campo Mourão - PR: (+55) 55 9993.0931 | Joinville - SC: (+55) 47 3427.3228 | Cuiabá - MT: (+55) 65 3625.4016

GoIânia - GO: (+55) 62 9242.2277 | Vitória - ES: (+55) 9929.7465 | Salvador - BA: (+55) 55 9652.1679

**SAUR**  
A LÍDER EM MOVIMENTO.

Tygard

ISO 9001  
[WWW.SAUR.COM.BR](http://WWW.SAUR.COM.BR)